



Prefeitura Municipal de Tatuí

GABINETE

Av. Cônego João Clímaco, 140 – Centro – Tatuí/SP
Fone: (15) 3259.8400 / Fax: (15) 3251.5174 – CEP 18270.900

LEI MUNICIPAL Nº 4.288, DE 1º DE DEZEMBRO DE 2009.

Estabelece o Plano Plurianual do Município de Tatuí para o período 2010 a 2013.

LUIZ GONZAGA VIEIRA DE CAMARGO, Prefeito Municipal de Tatuí, Estado de São Paulo, no uso de suas atribuições legais, faz saber que a Câmara Municipal aprovou e ele sanciona e promulga a seguinte Lei:

Art. 1º Esta Lei estabelece, nos termos do artigo 165, § 1º, da Constituição, o Plano Plurianual (PPA) do Município de Tatuí, para o período de 2010/2013, pelo qual são definidas as diretrizes, os objetivos e as metas da administração pública municipal para as despesas de capital e outras delas decorrentes e para as relativas aos programas de duração continuada, na forma do anexo I.

§ 1º Fica o Executivo autorizado a modificar a unidade executora ou o órgão responsável por programas e ações e os indicadores e respectivos índices, bem como adequar as metas físicas em função de modificações nos programas ditadas por leis, por leis de diretrizes e por leis orçamentárias e seus créditos adicionais.

§ 2º O Plano Plurianual compreende a atuação de todos os órgãos da Administração Direta e Indireta e da Câmara de Vereadores do Município, inclusive das empresas em que o município detém o controle acionário, consideradas, nos termos da Lei Complementar nº 101, de 4 de maio de 2000, de caráter dependente.

Art. 2º As diretrizes para o quadriênio 2010/2013, norteadoras da execução dos programas e ações a cargo dos órgãos municipais, foram elaboradas com base nas seguintes premissas:

I - garantir o direito e o acesso a programas de habitação popular à população de baixa renda, de modo a materializar a casa própria;

II - garantir aos alunos das escolas municipais melhores condições de ensino, para reduzir o absenteísmo;

III - criar condições para o desenvolvimento sócio-econômico do Município, inclusive com o objetivo de aumentar o nível de emprego e melhorar a distribuição de renda;

IV - realizar campanhas para a solução de problemas sociais de natureza temporária, cíclica ou intermitente, que possam ser debelados ou erradicados por esse meio;



Prefeitura Municipal de Tatuí

GABINETE

Av. Cônego João Clímaco, 140 – Centro – Tatuí/SP
Fone: (15) 3259.8400 / Fax: (15) 3251.5174 – CEP 18270.900

LEI MUNICIPAL Nº 4.288, DE 1º DE DEZEMBRO DE 2009.

V - integrar a área rural e áreas periféricas, ainda à margem de melhoramentos urbanos;

VI - integrar os programas municipais com os do Estado e os de Governo Federal; e

VII - intensificar as relações com os Municípios vizinhos, a fim de se dar solução conjunta a problemas comuns.

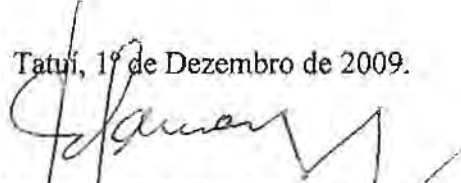
Art. 3º As estimativas das receitas e dos valores dos programas e ações constantes do anexo I, desta lei, são fixadas exclusivamente para conferir consistência ao Plano, não se constituindo em limites para a elaboração das leis de diretrizes orçamentárias, das leis orçamentárias e das suas modificações.


Art. 4º Nas leis orçamentárias ou nas que autorizem a abertura de créditos adicionais, assim como nas leis de diretrizes orçamentárias e nos créditos extraordinários poderão ser criados novos programas ou ações ou modificados os existentes, considerando-se, em decorrência, alterado o Plano Plurianual.

Art. 5º As metas e prioridades da administração pública municipal para o exercício de 2010, na conformidade do exigido pelo artigo 165, § 2º, da Constituição, são as fixadas no Anexo I.

Art. 6º Esta Lei entra em vigor na data de sua publicação.

Tatuí, 1º de Dezembro de 2009.


LUIZ GONZAGA VIEIRA DE CAMARGO
PREFEITO MUNICIPAL


Paulo Sérgio da Silva
Secretário de Governo e Negócios Jurídicos


Sérgio Antônio Galvão
Secretário de Planejamento e Desenvolvimento Econômico e Habitacional





Prefeitura Municipal de Tatuí


GABINETE


Av. Cônego João Clímaco, 140 – Centro – Tatuí/SP
Fone: (15) 3259.8400 / Fax: (15) 3251.5174 – CEP 18270.900


LEI MUNICIPAL Nº 4.288, DE 1º DE DEZEMBRO DE 2009.

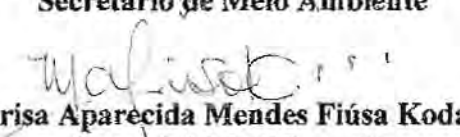

Luiz Paulo Ribeiro da Silva
Secretário da Fazenda e Finanças


Luiz Antonio Voss Campos
Secretário do Trabalho e Desenvolvimento Social



Marcello Ribeiro da Silva
Secretário de Obras e Infraestrutura



Zacharias Nunes Rolim
Secretário de Agricultura


Paulo Sérgio Medeiros Borges
Secretário de Meio Ambiente


Marisa Aparecida Mendes Fiúsa Kodaira
Secretária da Educação


Jorge Roberto Rizek
Secretário da Cultura, Esporte, Turismo, Lazer e Juventude


Kátia de Campos Abuchaim
Secretária da Saúde


Publicada no átrio da Prefeitura Municipal de Tatuí, em 1º/12/2009.

Neiva de Barros Oliveira

(Ofício nº. 643/09, da Câmara Municipal de Tatuí).



Prefeitura Municipal de Tatuí

LEI MUNICIPAL Nº 4.288, DE 1º DE DEZEMBRO DE 2009

QUADRO 1 - TOTAL DAS DESPESAS POR PODER E ÓRGÃO - PLANO PLURIANUAL - PPA 2010/2013

PODER / ÓRGÃO	DESPESA POR EXERCÍCIO			
	2010	2011	2012	2013
PODER LEGISLATIVO	6.060.000,00	6.400.000,00	6.800.000,00	7.400.000,00
CÂMARA DE VEREADORES	6.060.000,00	6.400.000,00	6.800.000,00	7.400.000,00
PODER EXECUTIVO	183.714.056,16	188.861.634,46	201.483.791,58	207.484.162,07
CHEFIA DO PODER EXECUTIVO	4.022.510,88	4.242.679,49	4.513.256,55	5.388.277,18
SECRETARIA MUNICIPAL DE PLANEJAMENTO E DESENVOLVIMENTO ECONÔMICO E HABITACIONAL - SEPLAN	1.558.954,68	1.423.168,63	1.512.561,58	1.604.908,50
SECRETARIA MUNICIPAL DE GOVERNO E NEGÓCIOS JURÍDICOS - SEGOV	3.515.827,60	3.731.478,26	3.973.659,06	4.219.359,27
SECRETARIA MUNICIPAL DE FAZENDA E FINANÇAS - SEFAZ	11.498.870,24	12.313.806,95	13.013.753,41	13.711.821,54
SECRETARIA MUNICIPAL DO TRABALHO E DESENVOLVIMENTO SOCIAL - STDS	2.003.736,00	2.111.460,16	2.247.442,41	2.385.988,43
SECRETARIA MUNICIPAL DE OBRAS E INFRA-ESTRUTURA - SOI	32.085.200,00	31.691.762,00	32.865.787,43	34.857.225,72
SECRETARIA MUNICIPAL DE AGRICULTURA - SEAGRI	1.288.413,00	1.314.771,66	1.500.941,32	1.598.270,61
SECRETARIA MUNICIPAL DO MEIO AMBIENTE - SEMA	1.275.400,00	1.291.626,00	1.298.306,40	1.271.951,05
SECRETARIA MUNICIPAL DE EDUCAÇÃO - SME	29.752.200,00	30.764.517,00	30.429.197,02	32.262.974,56
SECRETARIA MUNICIPAL DE CULTURA, TURISMO, ESPORTE, LAZER E JUVENTUDE - SECTURE	5.350.600,00	5.536.473,74	5.657.436,95	5.370.932,76
SECRETARIA MUNICIPAL DOS ASSUNTOS DE SEGURANÇA PÚBLICA E DOS TRANSPORTES - SASPT	7.454.004,32	7.767.808,37	8.278.372,81	8.793.010,22
FUNDO MUNICIPAL DA SECRETARIA DA SAÚDE - FMSS	39.914.820,16	41.885.038,37	48.408.868,37	46.019.279,01
FUNDEB	31.507.069,28	31.353.316,44	34.025.569,09	35.397.191,72
FUNDO MUNICIPAL DA HABITAÇÃO	51.000,00	54.315,00	57.573,90	61.028,33
FUNDO MUNICIPAL DE TRÂNSITO E TRANSPORTES	688.000,00	1.336.080,00	802.123,20	823.284,19
FUNDO MUNICIPAL DA CRIANÇA E DO ADOLESCENTE	263.500,00	322.908,00	361.135,11	422.770,79
FUNDO MUNICIPAL DE ASSISTÊNCIA SOCIAL	1.208.900,00	1.037.203,50	1.201.990,71	1.274.110,15
FUNDO MUNICIPAL DE DESENVOLVIMENTO RURAL	285.050,00	41.598,90	53.148,61	61.136,03
FUNDO MUNICIPAL DO MEIO AMBIENTE	157.000,00	167.205,00	177.237,30	187.871,54
FUNDO DE MANUTENÇÃO DO CORPO DE BOMBEIROS MILITAR	290.000,00	308.850,00	327.381,00	347.023,86
FUNDAÇÃO EDUCACIONAL MANOEL GUEDES	943.000,00	1.004.903,00	1.065.879,13	1.130.103,30
INSTITUTO DE PREVIDÊNCIA SOCIAL - TATUIPREV	8.400.000,00	8.947.664,00	9.486.390,22	10.056.316,49
RESERVA DE CONTINGÊNCIA	200.000,00	213.000,00	225.780,00	239.326,80
TOTAL - PODER LEGISLATIVO E PODER EXECUTIVO	189.774.056,16	195.261.634,46	208.283.791,58	214.884.162,07



Prefeitura Municipal de Tatui

LEI MUNICIPAL Nº 4.288, DE 1º DE DEZEMBRO DE 2009

QUADRO 1.2 - VALORES CORRENTES E DE CAPITAL POR ÓRGÃO/PODER - PPA 2010/2013

PODER/ÓRGÃO	2010		2011		2012		2013		TOTAIS		TOTAL RECURSOS
	VALORES CORRENTES	VALORES DE CAPITAL	VALORES CORRENTES	VALORES DE CAPITAL	VALORES CORRENTES	VALORES DE CAPITAL	VALORES CORRENTES	VALORES DE CAPITAL	VALORES CORRENTES	VALORES DE CAPITAL	
PODER LEGISLATIVO											
CÂMARA DE VEREADORES	5.880.000,00	180.000,00	6.209.500,00	190.500,00	6.597.375,00	202.625,00	7.179.000,00	221.000,00	25.885.875,00	794.125,00	26.680.000,00
PODER EXECUTIVO											
CHEFIA DO PODER EXECUTIVO	4.022.510,88	0,00	4.242.679,49	0,00	4.513.256,55	0,00	5.388.277,18	0,00	18.186.724,10	0,00	18.186.724,10
SECRETARIA MUNICIPAL DE PLANEJAMENTO E DESENVOLVIMENTO ECONÔMICO E HABITACIONAL - SEPLAN	1.498.954,68	60.000,00	1.423.168,63	0,00	1.512.661,58	0,00	1.604.908,50	0,00	6.039.593,39	60.000,00	6.099.593,39
SECRETARIA MUNICIPAL DE GOVERNO E NEGÓCIOS JURÍDICOS - SEGOV	3.516.827,60	0,00	3.731.478,26	0,00	3.973.858,06	0,00	4.219.359,27	0,00	16.440.324,18	0,00	16.440.324,18
SECRETARIA MUNICIPAL DE FAZENDA E FINANÇAS - SEFAZ	9.865.970,24	1.832.900,00	10.574.758,45	1.739.038,50	11.170.372,60	1.843.380,81	11.757.837,88	1.953.983,88	43.358.949,17	7.168.302,87	60.528.252,14
SECRETARIA MUNICIPAL DO TRABALHO E DESENVOLVIMENTO SOCIAL - SIDS	1.988.736,00	15.000,00	2.111.480,18	0,00	2.247.442,41	0,00	2.385.988,43	0,00	8.733.627,01	16.000,00	8.749.627,01
SECRETARIA MUNICIPAL DE OBRAS E INFRA-ESTRUTURA - SOI	25.335.200,00	8.750.000,00	25.932.462,00	5.759.300,00	27.537.379,43	5.328.408,00	29.209.113,24	5.848.112,48	108.014.154,67	23.485.820,48	131.499.975,15
SECRETARIA MUNICIPAL DE AGRICULTURA - SEAGRI	1.248.413,00	40.000,00	1.314.771,68	0,00	1.500.841,32	0,00	1.598.270,81	0,00	5.862.396,58	40.000,00	5.902.396,58
SECRETARIA MUNICIPAL DO MEIO AMBIENTE - SEMA	1.195.400,00	80.000,00	1.291.628,00	0,00	1.207.994,40	90.312,00	1.271.851,05	0,00	4.866.971,45	170.312,00	5.037.283,45
SECRETARIA MUNICIPAL DE EDUCAÇÃO - SME	22.212.200,00	7.540.000,00	23.639.667,00	7.124.850,00	25.078.211,02	5.350.888,00	26.690.929,40	5.672.045,16	97.521.007,42	25.687.881,16	123.208.888,58
SECRETARIA MUNICIPAL DE CULTURA, TURISMO, ESPORTE, LAZER E JUVENTUDE - SECTURE	3.870.600,00	1.880.000,00	4.021.511,24	1.514.962,60	4.688.863,45	1.070.573,50	4.770.621,37	600.311,39	17.048.696,06	4.866.847,39	21.915.543,45
SECRETARIA MUNICIPAL DOS ASSUNTOS DE SEGURANÇA PÚBLICA E DOS TRANSPORTES - SASPT	7.324.004,32	130.000,00	7.787.808,37	0,00	8.278.372,81	0,00	8.793.010,22	0,00	32.183.195,72	130.000,00	32.313.195,72
FUNDO MUNICIPAL DA SECRETARIA DA SAÚDE - FMSS	37.864.820,16	1.950.000,00	40.335.788,37	1.549.250,00	42.900.863,37	5.508.005,00	45.480.793,71	638.485,30	166.682.285,81	9.545.740,30	176.228.026,11
FUNDEB	28.108.958,28	3.400.100,00	29.765.708,94	1.597.608,50	31.854.766,20	2.370.802,89	33.602.121,05	1.795.070,68	123.119.566,47	9.183.580,05	132.303.146,52
FUNDO DA HABITAÇÃO	0,00	51.000,00	0,00	54.315,00	0,00	57.573,90	0,00	61.028,33	0,00	223.917,23	223.917,23
FUNDO DO TRÂNSITO E DO TRANSPORTE	688.000,00	0,00	1.312.080,00	24.000,00	776.883,20	25.440,00	823.284,19	0,00	3.600.047,39	49.440,00	3.649.487,39
FUNDO MUN. CRIANÇA E DO ADOLESCENTE	283.500,00	0,00	322.908,00	0,00	361.135,11	0,00	422.770,79	0,00	1.370.313,90	0,00	1.370.313,90
FUNDO MUN. ASSISTÊNCIA SOCIAL	1.008.800,00	200.000,00	983.953,50	63.250,00	1.042.690,71	159.000,00	1.105.570,15	188.540,00	4.141.414,36	580.790,00	4.722.204,36
FUNDO MUN. DESENVOLVIMENTO RURAL	35.050,00	250.000,00	41.598,90	0,00	53.148,61	0,00	81.136,03	0,00	190.933,54	250.000,00	440.933,54
FUNDO MUN. MEIO AMBIENTE	107.000,00	50.000,00	113.955,00	63.250,00	120.792,30	58.445,00	128.039,84	58.631,70	469.787,14	219.526,70	689.313,84
FUNDO ADM. CORPO DE BOMBEIROS	290.000,00	0,00	308.650,00	0,00	327.381,00	0,00	347.023,86	0,00	1.273.254,86	0,00	1.273.254,86
FUNDAÇÃO MANOEL GUEDES	943.000,00	0,00	1.004.903,00	0,00	1.035.879,13	0,00	1.130.103,30	0,00	4.143.885,43	0,00	4.143.885,43
INSTITUTO PREV. SOCIAL - TATUIPREV	8.400.000,00	0,00	8.947.664,00	0,00	9.485.390,22	0,00	10.056.316,49	0,00	38.890.370,71	0,00	38.890.370,71
RESERVA DE CONTINGÊNCIA	200.000,00	0,00	213.000,00	0,00	225.780,00	0,00	239.326,89	0,00	878.106,80	0,00	878.106,80
TOTAL = LEGISLATIVO E EXECUTIVO	185.765.056,16	24.069.000,00	175.801.311,88	19.660.322,50	186.220.239,48	22.063.552,10	186.185.753,25	16.716.408,69	720.752.350,89	82.451.283,28	803.203.634,17
TOTAL VALORES CORRENTES E CAPITAL	185.774.056,16		185.261.534,46		186.228.791,58		186.824.152,07		720.752.350,89		803.203.634,17



Prefeitura Municipal de Tatuí

LEI MUNICIPAL Nº 4.288, DE 1º DE DEZEMBRO DE 2009

QUADRO 2 - TOTAL DAS DESPESAS POR ORGAO E PROGRAMA

ÓRGÃOS E PROGRAMAS	DESPESA POR EXERCÍCIO			
	2010	2011	2012	2013
CÂMARA DE VEREADORES				
PROCESSO LEGISLATIVO	6.060.000,00	6.400.000,00	6.800.000,00	7.400.000,00
TOTAL DO PODER LEGISLATIVO	6.060.000,00	6.400.000,00	6.800.000,00	7.400.000,00
GABINETE DA CHEFIA DO PODER EXECUTIVO				
ADMINISTRAÇÃO DA CHEFIA DO PODER EXECUTIVO	1.646.790,72	1.750.098,16	1.860.407,76	1.974.143,22
RECURSOS HUMANOS				
ADMINISTRAÇÃO DO DEPARTAMENTO DE RECURSOS HUMANOS	2.175.640,16	2.278.660,57	2.424.536,39	3.171.969,94
COMUNICAÇÃO				
ADMINISTRAÇÃO DO DEPARTAMENTO DE COMUNICAÇÃO	104.080,00	110.574,80	117.593,36	124.801,84
FUNDO SOCIAL DE SOLIDARIEDADE DE TATUÍ				
ADMINISTRAÇÃO DO FUSSTAT	80.000,00	86.305,96	92.656,64	98.216,04
OUVIDORIA GERAL DO MUNICÍPIO				
ADMINISTRAÇÃO DA OUVIDORIA GERAL DO MUNICÍPIO	16.000,00	17.040,00	18.062,40	19.146,14
TOTAL CHEFIA DO PODER EXECUTIVO	4.022.510,88	4.242.679,49	4.513.256,55	5.388.277,18
SECR. MUNICIPAL DE PLANEJ. E DES. ECONÔMICO E HABITACIONAL				
ADMINISTRAÇÃO DA SEPLAN	1.498.954,68	1.423.168,63	1.512.561,58	1.604.908,50
MORADIAS POPULARES	60.000,00	0,00	0,00	0,00
TOTAL SEPLAN	1.558.954,68	1.423.168,63	1.512.561,58	1.604.908,50
SECR. MUNICIPAL DE GOVERNO E NEGÓCIOS JURÍDICOS				
ADMINISTRAÇÃO DA SEGOV	3.515.827,60	3.731.478,26	3.973.659,06	4.219.359,27
TOTAL SEGOV	3.515.827,60	3.731.478,26	3.973.659,06	4.219.359,27
SECR. MUNICIPAL DE FAZENDA E FINANÇAS				
ADMINISTRAÇÃO DA SEFAZ	11.498.870,24	12.313.806,95	13.013.753,41	13.711.821,54
TOTAL SEFAZ	11.498.870,24	12.313.806,95	13.013.753,41	13.711.821,54
SECR. MUNICIPAL DO TRABALHO E DESENVOLVIMENTO SOCIAL				
ADMINISTRAÇÃO DA STDS	1.978.736,00	2.084.835,16	2.219.219,91	2.356.072,58
FOMENTO AO EMPREGO E RENDA	25.000,00	26.625,00	28.222,50	29.915,85
TOTAL STDS	2.003.736,00	2.111.460,16	2.247.442,41	2.385.988,43
SECR. MUNICIPAL DE OBRAS E INFRA-ESTRUTURA				
ADMINISTRAÇÃO DA SOI	14.895.200,00	15.828.912,00	16.827.616,43	17.856.764,46
CONSERVAÇÃO DE VIAS PÚBLICAS	2.070.000,00	2.204.550,00	2.336.823,00	2.477.032,38
ANEL VIÁRIO	300.000,00	319.500,00	0,00	0,00
CONSERVAÇÃO DE ÁREAS PÚBLICAS	4.120.000,00	4.387.800,00	4.651.068,00	4.930.132,08
CDHU	4.000.000,00	4.260.000,00	4.515.600,00	4.786.536,00
FORUM	1.500.000,00	0,00	0,00	0,00
CENTRO DE TREINAMENTO MUNICIPAL	200.000,00	213.000,00	0,00	0,00
OPERAÇÃO DE COLETA DE LIXO E ATERRO SANITÁRIO	3.800.000,00	3.200.000,00	3.180.000,00	3.370.800,00
FROTA	1.200.000,00	1.278.000,00	1.354.680,00	1.435.960,80
TOTAL SOI	32.085.200,00	31.691.762,00	32.865.787,43	34.857.225,72



Prefeitura Municipal de Tatuí

LEI MUNICIPAL Nº 4.288, DE 1º DE DEZEMBRO DE 2009

QUADRO 2 - TOTAL DAS DESPESAS POR ORGAO E PROGRAMA

ORGÃOS E PROGRAMAS	DESPESA POR EXERCÍCIO			
	2010	2011	2012	2013
SECR. MUNICIPAL DE AGRICULTURA				
ADMINISTRAÇÃO DA SEAGRI	808.413,00	817.416,66	873.745,02	933.442,53
MELHOR CAMINHO	400.000,00	426.000,00	451.560,00	478.653,60
MICROBASIAS HIDROGRAFICAS MUNICIPAIS	28.000,00	15.975,00	16.933,50	17.949,51
BANCO DE ALIMENTOS	52.000,00	55.380,00	158.702,80	168.224,97
TOTAL SEAGRI	1.288.413,00	1.314.771,66	1.500.941,32	1.598.270,61
SECR. MUNICIPAL DO MEIO AMBIENTE				
ADMINISTRAÇÃO DA SEMA	862.200,00	915.539,00	818.523,90	859.164,04
PARQUES ECOLÓGICOS	96.000,00	34.080,00	126.436,80	57.438,43
ARBORIZAÇÃO URBANA	204.000,00	217.260,00	230.295,60	244.113,34
GESTÃO AMBIENTAL NO MUNICÍPIO	113.200,00	124.747,00	123.050,10	101.235,24
TOTAL SEMA	1.275.400,00	1.291.626,00	1.298.306,40	1.271.951,05
SECR. MUNICIPAL DE EDUCAÇÃO				
ADMINISTRAÇÃO DA SME	7.806.200,00	8.297.277,00	8.815.277,62	9.352.220,00
TRANSPORTE DE ALUNOS	7.715.000,00	8.216.475,00	8.709.463,50	9.232.031,31
AMPLIAÇÃO E ADEQUAÇÃO DA REDE MUNICIPAL	2.200.000,00	1.970.250,00	1.580.460,00	1.675.287,60
CONSTRUÇÃO DE UNIDADES ESCOLARES	4.000.000,00	3.727.500,00	3.386.700,00	3.589.902,00
ESCOLA AMBIENTAL "MARIA TUCA"	230.000,00	244.950,00	259.647,00	275.225,82
TERCEIRIZAÇÃO DA MERENDA ESCOLAR	6.800.000,00	7.242.000,00	7.676.520,00	8.137.111,20
CAPACITAÇÃO PERMANENTE DO PESSOAL TÉCNICO E DOCENTE	1.001.000,00	1.066.065,00	1.128,90	1.196,63
TOTAL SME	29.752.200,00	30.768.517,00	30.429.197,02	32.262.974,56
SECR. MUNICIPAL DE CULTURA, TURISMO, ESPORTE, LAZER E JUVENTUDE				
ADMINISTRAÇÃO DA SECTURE	1.549.600,00	1.657.246,24	1.764.445,15	1.873.402,16
FOMENTO E SUPORTE AO TURISMO	376.000,00	271.540,00	299.326,80	198.809,54
EVENTOS TURÍSTICOS	1.000.000,00	1.065.000,00	1.411.125,00	1.495.792,50
FOMENTO E SUPORTE AO ARTESANATO	45.000,00	15.975,00	16.933,50	17.949,51
EVENTOS CULTURAIS, MUSICAIS E RELIGIOSOS	660.000,00	702.900,00	745.074,00	789.778,44
BIBLIOTECA	110.000,00	87.862,50	62.089,50	65.814,87
FOMENTO E SUPORTE A JUVENTUDE	50.000,00	53.250,00	56.445,00	59.831,70
ÁREAS DE LAZER E ESPORTIVAS	1.560.000,00	1.682.700,00	1.301.998,00	869.554,04
TOTAL SECTURE	5.350.600,00	5.536.473,74	5.657.436,95	5.370.932,76
SECR. MUNICIPAL DOS ASSUNTOS DE SEG. PÚBLICA E DOS TRANSPORTES				
ADMINISTRAÇÃO DA SASPT	7.453.004,32	7.767.275,87	8.278.372,81	8.793.010,22
PROJETO SENASP - GCM	1.000,00	532,50	0,00	0,00
TOTAL SASPT	7.454.004,32	7.767.808,37	8.278.372,81	8.793.010,22
FUNDO MUNICIPAL DA SECRETARIA DA SAÚDE				
ADMINISTRAÇÃO DO FMSS	27.625.220,16	27.719.214,37	29.530.294,93	31.360.991,17
VIGILÂNCIA EM SAÚDE	400.000,00	696.000,00	451.560,00	478.653,60
ATENÇÃO BÁSICA	1.082.000,00	1.509.730,00	1.226.313,80	1.246.892,63
ATENÇÃO ESPECIALIZADA	9.085.600,00	10.126.164,00	15.256.733,84	10.872.137,87
ASSISTÊNCIA FARMACÊUTICA	1.722.000,00	1.833.930,00	1.943.965,80	2.060.603,75
TOTAL FMSS	39.914.820,16	41.885.038,37	48.408.868,37	46.019.279,01



Prefeitura Municipal de Tatuí

LEI MUNICIPAL Nº 4.288, DE 1º DE DEZEMBRO DE 2009

QUADRO 2 - TOTAL DAS DESPESAS POR ORGAO E PROGRAMA

ÓRGÃOS E PROGRAMAS	DESPESA POR EXERCÍCIO			
	2010	2011	2012	2013
FUNDEB				
AQUISIÇÃO DE UNIDADES	150.100,00	159.856,50	169.447,89	179.614,76
CRIAÇÃO DO ENSINO SUPLETIVO CICLO I	1.000,00	1.065,00	1.128,90	1.196,63
CRIAÇÃO DO ENSINO SUPLETIVO CICLO II	1.000,00	1.065,00	1.128,90	1.196,63
CONSTRUÇÃO DE UNIDADES PARA EDUCAÇÃO INFANTIL	600.000,00	639.000,00	1.354.680,00	717.980,40
AMPLIAÇÃO E ADEQUAÇÃO DA REDE INFANTIL	300.000,00	319.500,00	338.670,00	358.990,20
CAPACITAÇÃO PERMANENTE DO PESSOAL DOCENTE (ED. INFANTIL)	100.000,00	106.500,00	112.890,00	119.663,40
CONSTRUÇÃO DE UNIDADES PARA ENSINO FUNDAMENTAL	1.900.000,00	0,00	0,00	0,00
AMPLIAÇÃO E ADEQUAÇÃO DAS EMEFs	450.000,00	479.250,00	508.005,00	538.485,30
CAPACITAÇÃO PERMANENTE DO PESSOAL DOCENTE (ENS. FUNDAMENTAL)	100.000,00	13.312,50	7.055,63	7.478,96
MANUTENÇÃO DO FUNDEB	27.904.969,28	29.633.767,44	31.532.562,77	33.472.585,42
TOTAL FUNDEB	31.507.069,28	31.353.316,44	34.025.569,09	35.397.191,72
FUNDO MUNICIPAL DA HABITAÇÃO				
MORADIAS POPULARES	51.000,00	54.315,00	57.573,90	61.028,33
TOTAL FUNDO MUNICIPAL DA HABITAÇÃO	51.000,00	54.315,00	57.573,90	61.028,33
FUNDO MUNICIPAL DE TRANSITO E TRANSPORTES				
TRANSITO	688.000,00	1.336.080,00	802.123,20	823.284,19
TOTAL FUNDO MUNICIPAL DE TRANSITO E TRANSPORTES	688.000,00	1.336.080,00	802.123,20	823.284,19
FUNDO MUNICIPAL DA CRIANÇA E DO ADOLESCENTE				
ADMINISTRAÇÃO DO FUNDO DA CRIANÇA E DO ADOLESCENTE	263.500,00	322.908,00	361.135,11	422.770,79
TOTAL FUNDO MUNICIPAL DA CRIANÇA E DO ADOLESCENTE	263.500,00	322.908,00	361.135,11	422.770,79
FUNDO MUNICIPAL DE ASSISTENCIA SOCIAL				
ADMINISTRAÇÃO DO FUNDO MUNICIPAL DE ASSISTENCIA SOCIAL	739.900,00	697.468,50	682.871,61	723.843,91
CRÉAS	211.000,00	224.715,00	238.197,90	252.489,77
CRAS	258.000,00	115.020,00	280.921,20	297.776,47
TOTAL FUNDO MUNICIPAL DE ASSISTENCIA SOCIAL	1.208.900,00	1.037.203,50	1.201.990,71	1.274.110,15
FUNDO MUNICIPAL DE DESENVOLVIMENTO RURAL				
RECUPERAÇÃO DAS NASCENTES	20.050,00	25.623,90	36.215,11	43.186,52
PATRULHA AGRÍCOLA MECANIZADA	5.000,00	5.325,00	5.644,50	5.983,17
BALDE CHEIO	260.000,00	10.650,00	11.289,00	11.966,34
TOTAL FUNDO MUNICIPAL DE DESENVOLVIMENTO RURAL	285.050,00	41.598,90	53.148,61	61.136,03
FUNDO MUNICIPAL DO MEIO AMBIENTE				
REVITALIZAÇÃO DO Córrego Manduca	50.000,00	53.250,00	56.445,00	59.831,70
COOPERATIVA DE RECICLAGEM	102.000,00	108.630,00	115.147,80	122.056,67
LICENCIAMENTO AMBIENTAL	5.000,00	5.325,00	5.644,50	5.983,17
TOTAL FUNDO MUNICIPAL DO MEIO AMBIENTE	157.000,00	167.205,00	177.237,30	187.871,54
FUNDO DE MANUTENÇÃO DO CORPO DE BOMBEIROS MILITAR				
ADMINISTRAÇÃO DO FUNDO DE MANUT. DO CORPO DE BOMBEIROS MILITAR	290.000,00	308.850,00	327.381,00	347.023,86
TOTAL FUNDO DE MANUTENÇÃO DO CORPO DE BOMBEIROS MILITAR	290.000,00	308.850,00	327.381,00	347.023,86
FUNDAÇÃO EDUCACIONAL MANOEL GUEDES				
ADMINISTRAÇÃO DA FUNDAÇÃO EDUCACIONAL MANOEL GUEDES	943.000,00	1.004.903,00	1.065.879,13	1.130.103,30
TOTAL FUNDAÇÃO EDUCACIONAL MANOEL GUEDES	943.000,00	1.004.903,00	1.065.879,13	1.130.103,30
INSTITUTO DE PREVIDENCIA SOCIAL - TATUIPREV				
ADMINISTRAÇÃO DO INSTITUTO DE PREVIDENCIA SOCIAL - TATUIPREV	8.400.000,00	8.947.664,00	9.486.390,22	10.056.316,49
TOTAL INSTITUTO DE PREVIDENCIA SOCIAL - TATUIPREV	8.400.000,00	8.947.664,00	9.486.390,22	10.056.316,49
RESERVA DE CONTINGENCIA				
RESERVA DE CONTINGENCIA	200.000,00	213.000,00	225.780,00	239.326,80
TOTAL RESERVA DE CONTINGENCIA	200.000,00	213.000,00	225.780,00	239.326,80
TOTAL POR EXERCÍCIO	189.774.056,16	195.261.034,48	208.283.791,59	214.884.162,07



Prefeitura Municipal de Tatuí

LEI MUNICIPAL Nº 4.288, DE 1º DE DEZEMBRO DE 2009

QUADRO 3 - TOTAL DAS DESPESAS POR ÓRGÃO E PROGRAMA DE ACORDO COM O VÍNCULO (VALORES PRÓPRIOS E VINCULADOS)

ÓRGÃO E PROGRAMAS	DESPESAS POR EXERCÍCIO					
	2010		2011	2012	2013	
	PRÓPRIOS	VINCULADOS	TOTAIS	TOTAL	TOTAL	TOTAL
CÂMARA MUNICIPAL						
PROCESSO LEGISLATIVO	6.060.000,00	0,00	6.060.000,00	6.400.000,00	6.800.000,00	7.400.000,00
TOTAL DO PODER LEGISLATIVO	6.060.000,00	0,00	6.060.000,00	6.400.000,00	6.800.000,00	7.400.000,00
GABINETE DA CHEFIA DO PODER EXECUTIVO						
ADMINISTRAÇÃO DA CHEFIA DO PODER EXECUTIVO	1.646.790,72	0,00	1.646.790,72	1.750.098,16	1.860.407,76	1.974.143,22
RECURSOS HUMANOS						
ADMINISTRAÇÃO DO DEPARTAMENTO DE RECURSOS HUMANOS	2.175.640,16	0,00	2.175.640,16	2.278.660,57	2.424.536,39	3.171.969,94
COMUNICAÇÃO						
ADMINISTRAÇÃO DO DEPARTAMENTO DE COMUNICAÇÃO	104.080,00	0,00	104.080,00	110.574,80	117.593,36	124.801,64
FUNDO SOCIAL DE SOLIDARIEDADE DE TATUÍ						
ADMINISTRAÇÃO DO FUSSTAT	80.000,00	0,00	80.000,00	86.305,96	92.656,64	98.216,04
OUVIDORIA GERAL DO MUNICÍPIO						
ADMINISTRAÇÃO DA OUVIDORIA GERAL DO MUNICÍPIO	16.000,00	0,00	16.000,00	17.040,00	18.062,40	19.146,14
TOTAL CHEFIA DO PODER EXECUTIVO	4.022.510,88	0,00	4.022.510,88	4.242.678,49	4.513.256,55	5.388.277,18
SECR. MUNICIPAL DE PLANEJ. E DES. ECONÔMICO E HABITACIONAL						
ADMINISTRAÇÃO DA SEPLAN	1.299.621,76	99.332,92	1.398.954,68	1.423.168,63	1.512.561,58	1.604.908,50
MORADIAS POPULARES	160.000,00	0,00	160.000,00	0,00	0,00	0,00
TOTAL SEPLAN	1.459.621,76	99.332,92	1.558.954,68	1.423.168,63	1.512.561,58	1.604.908,50
SECR. MUNICIPAL DE GOVERNO E NEGÓCIOS JURÍDICOS						
ADMINISTRAÇÃO DA SEGOV	3.515.827,60	0,00	3.515.827,60	3.731.478,26	3.973.659,06	4.219.359,27
TOTAL SEGOV	3.515.827,60	0,00	3.515.827,60	3.731.478,26	3.973.659,06	4.219.359,27
SECR. MUNICIPAL DE FAZENDA E FINANÇAS						
ADMINISTRAÇÃO DA SEFAZ	11.498.870,24	0,00	11.498.870,24	12.313.806,95	13.013.753,41	13.711.821,54
TOTAL SEFAZ	11.498.870,24	0,00	11.498.870,24	12.313.806,95	13.013.753,41	13.711.821,54
SECR. MUNICIPAL DO TRABALHO E DESENVOLVIMENTO SOCIAL						
ADMINISTRAÇÃO DA STDS	1.978.736,00	0,00	1.978.736,00	2.084.835,16	2.219.219,91	2.356.072,58
FOMENTO AO EMPREGO E RENDA	25.000,00	0,00	25.000,00	26.625,00	28.222,50	29.915,85
TOTAL STDS	2.003.736,00	0,00	2.003.736,00	2.111.460,16	2.247.442,41	2.385.988,43
SECR. MUNICIPAL DE OBRAS E INFRA-ESTRUTURA						
ADMINISTRAÇÃO DA SOI	14.895.200,00	0,00	14.895.200,00	15.828.912,00	16.827.616,43	17.856.764,46
CONSERVAÇÃO DE VIAS PÚBLICAS	2.070.000,00	0,00	2.070.000,00	2.204.550,00	2.336.823,00	2.477.032,38
ANEL VIÁRIO	0,00	300.000,00	300.000,00	319.500,00	0,00	0,00
CONSERVAÇÃO DE ÁREAS PÚBLICAS	3.620.000,00	500.000,00	4.120.000,00	4.387.800,00	4.651.068,00	4.930.132,08
CDHU	0,00	4.000.000,00	4.000.000,00	4.260.000,00	4.515.600,00	4.786.536,00
FÓRUM	0,00	1.500.000,00	1.500.000,00	0,00	0,00	0,00
CENTRO DE TREINAMENTO MUNICIPAL	0,00	200.000,00	200.000,00	213.000,00	0,00	0,00
OPERAÇÃO DE COLETA DE LIXO E ATERRO SANITÁRIO	3.800.000,00	0,00	3.800.000,00	3.200.000,00	3.180.000,00	3.370.800,00
FROTA	1.200.000,00	0,00	1.200.000,00	1.278.000,00	1.354.680,00	1.435.960,80
TOTAL SOI	25.585.200,00	6.500.000,00	32.085.200,00	31.691.762,00	32.865.787,43	34.857.225,72
SECR. MUNICIPAL DE AGRICULTURA						
ADMINISTRAÇÃO DA SEAGRI	608.413,00	0,00	608.413,00	817.416,66	873.745,02	933.442,53
MELHOR CAMINHO	80.000,00	320.000,00	400.000,00	426.000,00	451.560,00	478.633,60
MICROBACIAS HIDROGRÁFICAS MUNICIPAIS	0,00	28.000,00	28.000,00	15.975,00	16.933,50	17.949,51
BANCO DE ALIMENTOS	52.000,00	0,00	52.000,00	55.380,00	158.702,80	168.224,97
TOTAL SEAGRI	940.413,00	348.000,00	1.288.413,00	1.314.771,66	1.500.941,32	1.598.270,61
SECR. MUNICIPAL DO MEIO AMBIENTE						
ADMINISTRAÇÃO DA SEMA	724.200,00	138.000,00	862.200,00	915.539,00	818.523,80	869.164,04
PARQUES ECOLÓGICOS	96.000,00	0,00	96.000,00	34.080,00	126.436,80	57.438,43
ARBORIZAÇÃO URBANA	140.000,00	64.000,00	204.000,00	217.260,00	230.295,60	244.113,34
GESTÃO AMBIENTAL NO MUNICÍPIO	113.200,00	0,00	113.200,00	124.747,00	123.050,10	101.235,24
TOTAL SEMA	1.073.400,00	202.000,00	1.275.400,00	1.291.626,00	1.298.306,40	1.271.951,05



Prefeitura Municipal de Tatuí

LEI MUNICIPAL Nº 4.288, DE 1º DE DEZEMBRO DE 2009

QUADRO 3 - TOTAL DAS DESPESAS POR ÓRGÃO E PROGRAMA DE ACORDO COM O VINCULO (VALORES PRÓPRIOS E VINCULADOS)

ÓRGÃO E PROGRAMAS	DESPESAS POR EXERCÍCIO					
	2010	2010	TOTAIS	2011	2012	2013
	PRÓPRIOS	VINCULADOS		TOTAL	TOTAL	TOTAL
SECR. MUNICIPAL DE EDUCAÇÃO						
ADMINISTRAÇÃO DA SME	7.806.200,00	0,00	7.806.200,00	8.297.277,00	8.815.277,62	9.352.220,00
TRANSPORTE DE ALUNOS	3.815.000,00	3.900.000,00	7.715.000,00	8.216.475,00	8.709.463,50	9.232.031,31
AMPLIAÇÃO E ADEQUAÇÃO DA REDE MUNICIPAL	2.200.000,00	0,00	2.200.000,00	1.970.250,00	1.580.460,00	1.675.287,60
CONSTRUÇÃO DE UNIDADES ESCOLARES	4.000.000,00	0,00	4.000.000,00	3.727.500,00	3.386.700,00	3.589.902,00
ESCOLA AMBIENTAL "MARIA TUCA"	230.000,00	0,00	230.000,00	244.950,00	259.647,00	275.225,82
TERCEIRIZAÇÃO DA MERENDA ESCOLAR	4.900.000,00	1.900.000,00	6.800.000,00	7.242.000,00	7.676.520,00	8.137.111,20
CAPACITAÇÃO PERMANENTE DO PESSOAL TÉCNICO E DOCENTE	1.001.000,00	0,00	1.001.000,00	1.066.065,00	1.128,90	1.196,63
TOTAL SME	23.952.200,00	5.800.000,00	29.752.200,00	30.764.517,00	30.429.197,02	32.262.974,56
SECR. MUNICIPAL DE CULTURA, TURISMO, ESPORTE, LAZER E JUVENTUDE						
ADMINISTRAÇÃO DA SECTURE	1.549.600,00	0,00	1.549.600,00	1.657.246,24	1.764.445,15	1.873.402,16
FOMENTO E SUPORTE AO TURISMO	376.000,00	0,00	376.000,00	271.540,00	299.326,80	198.809,54
EVENTOS TURÍSTICOS	600.000,00	400.000,00	1.000.000,00	1.065.000,00	1.411.125,00	1.495.792,50
FOMENTO E SUPORTE AO ARTESANATO	45.000,00	0,00	45.000,00	15.975,00	16.933,50	17.949,51
EVENTOS CULTURAIS, MUSICAIS E RELIGIOSOS	260.000,00	400.000,00	660.000,00	702.900,00	745.074,00	789.778,44
BIBLIOTECA	110.000,00	0,00	110.000,00	87.862,50	62.089,50	65.814,87
FOMENTO E SUPORTE A JUVENTUDE	50.000,00	0,00	50.000,00	53.250,00	56.445,00	59.831,20
ÁREAS DE LAZER E ESPORTIVAS	360.000,00	1.200.000,00	1.560.000,00	1.682.700,00	1.301.998,00	859.554,04
TOTAL SECTURE	3.350.600,00	2.000.000,00	5.350.600,00	5.536.473,74	5.657.436,95	5.370.932,76
SECR. MUNICIPAL DOS ASSUNTOS DE SEG. PÚBLICA E DOS TRANSPORTES						
ADMINISTRAÇÃO DA SASPT	7.453.004,32	0,00	7.453.004,32	7.767.275,87	8.278.372,81	8.793.010,22
PROJETO SENASP - GCM	1.000,00	0,00	1.000,00	532,50	0,00	0,00
TOTAL SASPT	7.454.004,32	0,00	7.454.004,32	7.767.808,37	8.278.372,81	8.793.010,22
FUNDO MUNICIPAL DA SECRETARIA DA SAÚDE						
ADMINISTRAÇÃO DO FMSS	24.507.220,16	3.118.000,00	27.625.220,16	27.719.214,37	29.530.294,93	31.360.991,17
VIGILÂNCIA EM SAÚDE	85.000,00	315.000,00	400.000,00	695.000,00	451.560,00	478.653,60
ATENÇÃO BÁSICA	60.000,00	1.022.000,00	1.082.000,00	1.509.730,00	1.226.313,80	1.246.892,63
ATENÇÃO ESPECIALIZADA	480.000,00	8.605.600,00	9.085.600,00	10.126.164,00	15.256.733,84	10.872.137,87
ASSISTÊNCIA FARMACÊUTICA	1.512.000,00	210.000,00	1.722.000,00	1.833.930,00	1.943.965,80	2.060.603,75
TOTAL FMSS	26.644.220,16	13.270.600,00	39.914.820,16	41.885.038,37	48.408.868,37	46.019.279,01
FUNDEB						
AQUISIÇÃO DE UNIDADES	0,00	150.100,00	150.100,00	159.856,50	169.447,89	179.614,76
CRIAÇÃO DO ENSINO SUPLETIVO CICLO I	0,00	1.000,00	1.000,00	1.065,00	1.128,90	1.196,63
CRIAÇÃO DO ENSINO SUPLETIVO CICLO II	0,00	1.000,00	1.000,00	1.065,00	1.128,90	1.196,63
CONSTRUÇÃO DE UNIDADES PARA EDUCAÇÃO INFANTIL	0,00	600.000,00	600.000,00	639.000,00	1.354.680,00	717.980,40
AMPLIAÇÃO E ADEQUAÇÃO DA REDE INFANTIL	0,00	300.000,00	300.000,00	319.500,00	338.670,00	358.990,20
CAPACITAÇÃO PERMANENTE DO PESSOAL DOCENTE (ED. INFANTIL)	0,00	100.000,00	100.000,00	196.500,00	112.890,00	119.663,40
CONSTRUÇÃO DE UNIDADES PARA ENSINO FUNDAMENTAL	0,00	1.900.000,00	1.900.000,00	0,00	0,00	0,00
AMPLIAÇÃO E ADEQUAÇÃO DAS EMEFs	0,00	450.000,00	450.000,00	479.250,00	508.005,00	538.485,30
CAPACITAÇÃO PERMANENTE DO PESSOAL DOCENTE (ENS. FUNDAMENTAL)	0,00	100.000,00	100.000,00	13.312,50	7.055,63	7.478,96
MANUTENÇÃO DO FUNDEB	0,00	27.904.969,28	27.904.969,28	29.633.767,44	31.532.562,77	33.472.585,42
TOTAL FUNDEB	0,00	31.507.069,28	31.507.069,28	31.353.316,44	34.025.569,09	35,397,191,72
FUNDO MUNICIPAL DA HABITAÇÃO						
MORÁDIAS POPULARES	0,00	51.000,00	51.000,00	54.315,00	57.573,90	61.028,33
TOTAL FUNDO MUNICIPAL DA HABITAÇÃO	0,00	51.000,00	51.000,00	54.315,00	57.573,90	61.028,33
FUNDO MUNICIPAL DE TRANSITO E TRANSPORTES						
TRANSITO	688.000,00	0,00	688.000,00	1.336.080,00	802.123,20	823.284,19
TOTAL FUNDO MUNICIPAL DE TRANSITO E TRANSPORTES	688.000,00	0,00	688.000,00	1.336.080,00	802.123,20	823.284,19



Prefeitura Municipal de Tatuí

LEI MUNICIPAL Nº 4.288, DE 1º DE DEZEMBRO DE 2009

QUADRO 3 - TOTAL DAS DESPESAS POR ÓRGÃO E PROGRAMA DE ACORDO COM O VÍNCULO (VALORES PRÓPRIOS E VINCULADOS)

ÓRGÃO E PROGRAMAS	DESPESAS POR EXERCÍCIO					
	2010 PRÓPRIOS	2010 VINCULADOS	TOTAIS	2011 TOTAL	2012 TOTAL	2013 TOTAL
FUNDO MUNICIPAL DA CRIANÇA E DO ADOLESCENTE						
ADMINISTRAÇÃO DO FUNDO DA CRIANÇA E DO ADOLESCENTE	6.100,00	257.400,00	263.500,00	322.908,00	361.135,11	422.770,79
TOTAL FUNDO MUNICIPAL DA CRIANÇA E DO ADOLESCENTE	6.100,00	257.400,00	263.500,00	322.908,00	361.135,11	422.770,79
FUNDO MUNICIPAL DE ASSISTÊNCIA SOCIAL						
ADMINISTRAÇÃO DO FUNDO MUNICIPAL DE ASSISTÊNCIA SOCIAL	356.200,00	383.700,00	739.900,00	697.468,50	682.871,61	723.843,91
CREAS	0,00	211.000,00	211.000,00	224.715,00	238.197,90	252.489,77
CRAS	0,00	258.000,00	258.000,00	115.020,00	280.921,20	297.776,47
TOTAL FUNDO MUNICIPAL DE ASSISTÊNCIA SOCIAL	356.200,00	852.700,00	1.208.900,00	1.037.203,50	1.201.990,71	1.274.110,15
FUNDO MUNICIPAL DE DESENVOLVIMENTO RURAL						
RECUPERAÇÃO DAS NASCENTES	20.050,00	0,00	20.050,00	25.623,90	36.215,11	43.186,52
PATRULHA AGRÍCOLA MECANIZADA	5.000,00	0,00	5.000,00	5.325,00	5.644,50	5.983,17
BALDE CHEIO	10.000,00	250.000,00	260.000,00	10.650,00	11.289,00	11.966,34
TOTAL FUNDO MUNICIPAL DE DESENVOLVIMENTO RURAL	35.050,00	250.000,00	285.050,00	41.598,90	53.148,61	61.136,03
FUNDO MUNICIPAL DO MEIO AMBIENTE						
REVITALIZAÇÃO DO Córrego Manduca	0,00	50.000,00	50.000,00	53.250,00	56.445,00	59.831,70
COOPERATIVA DE RECICLAGEM	102.000,00	0,00	102.000,00	108.630,00	115.147,80	122.056,67
LICENCIAMENTO AMBIENTAL	5.000,00	0,00	5.000,00	5.325,00	5.644,50	5.983,17
TOTAL FUNDO MUNICIPAL DO MEIO AMBIENTE	107.000,00	50.000,00	157.000,00	167.205,00	177.237,30	187.871,54
FUNDO DE MANUTENÇÃO DO CORPO DE BOMBEIROS MILITAR						
ADMINISTRAÇÃO DO FUNDO DE MANUT. DO CORPO DE BOMBEIROS MILITAR	290.000,00	0,00	290.000,00	308.850,00	327.381,00	347.023,86
TOTAL FUNDO DE MAN. DO CORPO DE BOMBEIROS MILITAR	290.000,00	0,00	290.000,00	308.850,00	327.381,00	347.023,86
FUNDAÇÃO EDUCACIONAL MANOEL GUEDES						
ADMINISTRAÇÃO DA FUNDAÇÃO EDUCACIONAL MANOEL GUEDES	943.000,00	0,00	943.000,00	1.004.903,00	1.065.879,13	1.130.103,30
TOTAL FUNDAÇÃO EDUCACIONAL MANOEL GUEDES	943.000,00	0,00	943.000,00	1.004.903,00	1.065.879,13	1.130.103,30
INSTITUTO DE PREVIDÊNCIA SOCIAL - TATUIPREV						
ADMINISTRAÇÃO DO INSTITUTO DE PREVIDÊNCIA SOCIAL - TATUIPREV	8.400.000,00	0,00	8.400.000,00	8.947.664,00	9.486.390,22	10.056.316,49
TOTAL INSTITUTO DE PREVIDÊNCIA SOCIAL - TATUIPREV	8.400.000,00	0,00	8.400.000,00	8.947.664,00	9.486.390,22	10.056.316,49
RESERVA DE CONTINGÊNCIA						
RESERVA DE CONTINGÊNCIA	200.000,00	0,00	200.000,00	213.000,00	225.780,00	239.326,80
TOTAL RESERVA DE CONTINGÊNCIA	200.000,00	0,00	200.000,00	213.000,00	225.780,00	239.326,80
TOTAL POR EXERCÍCIO	128.365.853,00	62.186.102,20	189.774.046,16	185.261.834,49	208.281.791,59	214.884.142,00



Prefeitura Municipal de Tatuí

LEI MUNICIPAL Nº 4.288, DE 1º DE DEZEMBRO DE 2009

QUADRO 4 - ESTIMATIVA DAS RECEITAS - PLANO PLURIANUAL - PPA 2010/2013

Código	Especificação da Receita	2010	2011	2012	2013
1000.00.00.00	Receitas Correntes	180.229.056,16	186.936.634,46	198.748.791,58	209.044.162,07
3100.00.00.00	Receita Tributária	37.283.200,00	38.999.990,00	41.015.072,00	42.853.415,00
1110.00.00.00	Impostos	35.110.000,00	36.740.000,00	38.660.000,00	40.405.000,00
1112.00.00.00	Imposto s/ Patrimônio e a Renda	20.950.000,00	22.040.000,00	23.120.000,00	23.950.000,00
1112.02.00.00	Imp.s/Propr.Predial e Territorial Urbana	16.050.000,00	16.690.000,00	17.450.000,00	18.000.000,00
1112.02.01.00	Imposto s/Propr.Predial Urbana	7.400.000,00	7.650.000,00	7.950.000,00	8.200.000,00
1112.02.02.00	Imposto s/Propr.Territorial Urbana	8.650.000,00	9.040.000,00	9.500.000,00	9.800.000,00
1112.04.00.00	Imp.s/a Renda e Proventos Quaiq.Natureza	4.900.000,00	5.350.000,00	5.670.000,00	5.950.000,00
1112.04.31.00	IRRF - s/Rendimentos do Trabalho	2.550.000,00	2.600.000,00	2.770.000,00	2.900.000,00
1112.04.34.00	IRRF - Outros Rendimentos	2.350.000,00	2.750.000,00	2.900.000,00	3.050.000,00
1112.08.00.00	Imp.s/Transm.Inter Vivos Bens Imóveis I	1.550.000,00	1.600.000,00	1.700.000,00	1.800.000,00
1113.00.00.00	Imposto s/a Produção e a Circulação	12.610.000,00	13.100.000,00	13.840.000,00	14.655.000,00
1113.05.00.00	Imposto s/Serv.Qualquer Natureza	12.610.000,00	13.100.000,00	13.840.000,00	14.655.000,00
1113.05.01.00	Imposto s/Serviços de Qualquer Natureza	8.600.000,00	8.900.000,00	9.400.000,00	9.950.000,00
1113.05.02.00	Imp.s/Serv.Qualquer Natureza Expontâneo	1.150.000,00	1.200.000,00	1.270.000,00	1.350.000,00
1113.05.03.00	Imp.s/Serv.Qualquer Natureza (Pedágio)	660.000,00	700.000,00	740.000,00	785.000,00
1113.05.04.00	Cota Parte - Simples Nacional ISS	2.200.000,00	2.300.000,00	2.430.000,00	2.570.000,00
1120.00.00.00	Taxas	2.273.200,00	2.259.990,00	2.355.072,00	2.448.415,00
1121.00.00.00	Taxas pelo Exercício do Poder de Polícia	1.578.500,00	1.641.140,00	1.709.842,00	1.777.330,00
1121.17.00.00	Taxa de Fiscalização de Vigilância Sanit	150.000,00	156.000,00	164.202,00	168.730,00
1121.25.00.00	Licença p/Fiscalização e Funcionamento	1.150.000,00	1.195.500,00	1.243.840,00	1.295.000,00
1121.26.00.00	Taxa de Publicidade Comercial	180.000,00	187.200,00	195.000,00	202.500,00
1121.28.00.00	Funcionamento em Horário Especial	70.000,00	72.800,00	76.000,00	79.000,00
1121.29.00.00	Licença p/Execução de Obras Particulares	28.500,00	29.640,00	30.800,00	32.100,00
1121.31.00.00	Taxa Utilização Área de Domínio Público	331.000,00	344.200,00	359.580,00	374.385,00
1121.31.01.00	Taxa Vendedor Ambulante	5.000,00	5.500,00	6.000,00	6.500,00
1121.31.02.00	Taxa de Mercado e Feira	115.000,00	120.000,00	124.380,00	130.000,00
1121.31.03.00	Taxa Ocupação solo em Vias Logradouros	65.000,00	67.600,00	70.300,00	73.120,00
1121.32.00.00	Tx. de Aprov. do Proj de Constr. Civil	145.000,00	150.000,00	157.700,00	163.465,00
1121.36.00.00	Taxa de Apreensão, Dep. ou Liberação de	1.000,00	1.100,00	1.200,00	1.300,00
1121.99.00.00	Outras Taxas p/Exercício Poder Polícia	23.700,00	24.650,00	25.650,00	26.700,00
1121.99.01.00	Taxa de Localização	23.700,00	24.650,00	25.650,00	26.700,00
1122.00.00.00	Taxa pela Prestação de Serviços	240.000,00	250.000,00	260.000,00	270.000,00
1122.21.00.00	Serviços Cadastrais/Expediente	240.000,00	250.000,00	260.000,00	270.000,00
1122.21.01.00	Taxa Expediente	240.000,00	250.000,00	260.000,00	270.000,00
1130.00.00.00	Contribuição de Melhoria	1.000,00	1.100,00	1.200,00	1.300,00
1130.04.00.00	Pavimentação Obras Complementares	1.000,00	1.100,00	1.200,00	1.300,00



Prefeitura Municipal de Tatuí

LEI MUNICIPAL Nº 4.288, DE 1º DE DEZEMBRO DE 2009

QUADRO 4 - ESTIMATIVA DAS RECEITAS - PLANO PLURIANUAL - PPA 2010/2013

Código	Especificação da Receita	2010	2011	2012	2013
1200.00.00.00	Receitas de Contribuições	1.950.000,00	2.020.000,00	2.090.000,00	2.170.000,00
1220.29.00.00	Contr.p/Custelo Serv.de Iluminação Públ	1.950.000,00	2.020.000,00	2.090.000,00	2.170.000,00
1220.29.01.00	Contr.p/Custelo Serv. de Iluminação Públ	1.950.000,00	2.020.000,00	2.090.000,00	2.170.000,00
1300.00.00.00	Receita Patrimonial	1.797.250,16	1.878.524,46	1.996.480,58	2.152.240,07
1320.00.00.00	Recelta de Valores Mobiliários	1.797.250,16	1.878.524,46	1.996.480,58	2.152.240,07
1321.00.00.00	Juros de Títulos de Renda	1.400,00	440,00	480,00	500,00
1321.07.00.00	Aplic. Finan. Fdo Mun. Dir. Criança e Ad	1.400,00	1.440,00	1.480,00	1.500,00
1325.00.00.00	Remuneração de Depósito Bancário	1.795.850,16	1.878.084,46	1.996.000,58	2.151.740,07
1325.01.00.00	Remun.de Depósitos de Rec.Vinculados	1.790.850,16	1.867.284,46	1.980.500,58	2.129.440,07
1325.01.02.00	Remun.de Depósitos Banc.de Rec.Vinc.-FUN	170.000,00	182.000,00	204.000,00	222.000,00
1325.01.02.01	Aplicação Financeira do FUNDEB - Federal	25.000,00	27.000,00	29.000,00	32.000,00
1325.01.02.02	Aplicação Financeira FUNDEB 60% - Federa	100.000,00	105.000,00	120.000,00	130.000,00
1325.01.02.03	Aplicação Financeira FUNDEB 40% Federal	45.000,00	50.000,00	55.000,00	60.000,00
1325.01.03.00	Remun.de Depósito Banc.Rec.Vinc. Fdo Saú	187.000,00	199.180,00	195.850,00	224.690,00
1325.01.03.01	Aplicação Financ. do Fdo Mun.de Saúde	2.500,00	2.700,00	2.900,00	3.100,00
1325.01.03.02	Aplic. Financ. - Ações Estratégicas FNS/	2.500,00	2.700,00	2.900,00	3.100,00
1325.01.03.03	Aplic. Financeira - FNS/AIDS	17.000,00	18.000,00	19.100,00	20.250,00
1325.01.03.04	Aplic. Financ. FNS MAC VISA/AIDS	15.000,00	15.900,00	16.850,00	17.800,00
1325.01.03.05	Aplicação Financeira C.E.O	15.000,00	15.900,00	16.850,00	17.800,00
1325.01.03.06	Aplicação Financeira Med. H.D.A.R.	13.000,00	13.780,00	14.610,00	15.500,00
1325.01.03.07	Aplicação Financeira SUS Investimento	15.000,00	15.900,00	16.850,00	17.800,00
1325.01.03.08	Aplic. Financ. Progr. EpId. Controle Doe	8.000,00	8.500,00	9.000,00	9.500,00
1325.01.03.09	Aplicação Financeira PAB	18.000,00	19.100,00	20.220,00	21.440,00
1325.01.03.10	Aplicação Financeira SIA/SIH - NOAS	25.000,00	26.500,00	28.100,00	29.700,00
1325.01.03.11	Aplic.Programa Assist.Farmacêutica Básic	16.000,00	17.000,00	1.800,00	19.000,00
1325.01.03.12	Aplic. Fin. 1451/07- Mat. Centro Estimul. Preco.	10.000,00	11.000,00	12.100,00	13.000,00
1325.01.03.13	Aplic. Fin. Programa Controle Diabetes	10.000,00	11.000,00	12.100,00	13.000,00
1325.01.03.14	Aplic. Fin. Termo Adit. 01/09 Pr. 1/216 179/09	15.000,00	15.900,00	16.850,00	17.800,00
1325.01.03.15	Aplic. Fin. Fundo Municipal de Saúde	5.000,00	5.300,00	5.620,00	5.900,00
1325.01.04.00	Remuneração Depósito Poupança RPPS	1.250.000,00	1.277.200,00	1.350.000,00	1.425.000,00
1325.01.04.01	Aplic. Fin. Regime Próprio de Previdênci	1.250.000,00	1.277.200,00	1.350.000,00	1.425.000,00
1325.01.05.00	Remun.de Depósito Banc. de Receita Vinc.	126.350,00	134.710,00	142.810,00	150.900,00
1325.01.05.01	Aplicação Financeira P.N.A.E.	8.000,00	8.500,00	9.000,00	9.500,00
1325.01.05.02	Aplicação Financeira P.N.A.C.	5.000,00	5.300,00	5.620,00	5.900,00
1325.01.05.03	Aplicação Financeira P.N.A.T.E.	5.000,00	5.300,00	5.620,00	5.900,00
1325.01.05.04	Aplicação Financeira Q.E.S.E. - Federal	17.350,00	19.100,00	20.220,00	21.440,00
1325.01.05.07	Aplicação Financeira - transporte escola	3.500,00	3.710,00	3.930,00	4.160,00
1325.01.05.08	Aplicação Financeira - 25% Educação	35.000,00	37.100,00	39.330,00	41.500,00



Prefeitura Municipal de Tatuí

LEI MUNICIPAL Nº 4.288, DE 1º DE DEZEMBRO DE 2009

QUADRO 4 - ESTIMATIVA DAS RECEITAS - PLANO PLURIANUAL - PPA 2010/2013

Código	Especificação da Receita	2010	2011	2012	2013
1325.01.05.10	Aplic. Fin. Progr. Dinheiro Direto na Es	5.000,00	5.300,00	5.620,00	5.900,00
1325.01.05.11	Aplicação Financeira P.A.C. Reforma Esco	25.000,00	26.500,00	28.100,00	29.700,00
1325.01.05.12	Aplicação Finan. - MERENDA ESCOLAR	20.000,00	21.200,00	22.470,00	23.800,00
1325.01.05.13	Aplic.Fin. PNAP - Merenda Escolar	2.500,00	2.700,00	2.900,00	3.100,00
1325.01.99.00	Remun.Dep.Outros Dep. Banc.Rec.Vinculado	47.000,16	52.044,46	56.240,58	61.600,07
1325.01.99.01	Aplic.Fin.Fdo Societ de Solidaridade	150,00	160,00	170,00	180,00
1325.01.99.02	Aplic.Fin.do Fdo Mun, Assistência Social	100,00	110,00	120,00	130,00
1325.01.99.03	Aplic.Fin.Fdo Mun.Dlr.Criança e Adolesce	5.000,00	5.300,00	5.620,00	5.900,00
1325.01.99.04	Aplic.Fin. Fundo Municipal de Trânsito	3.000,00	3.200,00	3.500,00	3.800,00
1325.01.99.05	Aplic.Fin. - Alienação de Bens	22.000,00	25.000,00	27.000,00	30.000,00
1325.01.99.06	Aplicação Financeira Bolsa Família - C.P	500,00	550,00	570,00	600,00
1325.01.99.07	Aplicação Financeira CREAS Sentinela	1.100,16	1.110,46	1.120,58	1.130,07
1325.01.99.08	Aplicação Financeira - CREAS FMAS PFMC	1.100,00	1.200,00	1.300,00	1.400,00
1325.01.99.09	Aplicação Financeira - Bolsa Família - I	3.500,00	3.600,00	4.100,00	4.500,00
1325.01.99.10	Aplicações Financeiras CAUÇÕES	100,00	104,00	120,00	130,00
1325.01.99.11	Aplicação Financeira - Plso Básico Fluxo	3.200,00	3.500,00	3.800,00	4.100,00
1325.01.99.12	Aplic. Financ. APAE - FMASPTMC	100,00	110,00	120,00	130,00
1325.01.99.13	Aplic. Financ. - CIDE Federal	1.150,00	1.300,00	1.500,00	1.800,00
1325.01.99.14	Aplicação Financeira - CDHU	1.000,00	1.100,00	1.200,00	1.300,00
1325.01.99.15	Aplic.Fin. PAC I - Assist. Social	1.000,00	1.100,00	1.200,00	1.300,00
1325.01.99.16	Aplic.Fin. Convênio Manutenção Agrícola	4.000,00	4.400,00	4.800,00	5.200,00
1325.02.00.00	Remun. de Depósitos Rec. Não Vinculados	5.000,00	10.800,00	15.500,00	22.300,00
1325.02.01.00	Aplicação Financ. de Livre Movimentação	5.000,00	10.800,00	15.500,00	22.300,00
1325.02.02.00	Aplicação Financeira do ISS - Simples Nacional	500,00	550,00	600,00	650,00
1330.00.00.00	Recelta de Concessões e Permissões	0,00	0,00	0,00	0,00
1339.00.00.00	Dermals Receltas de Concessões e Permissõ	0,00	0,00	0,00	0,00
1339.99.00.00	Outras Receltas de Conc. e Permissões	0,00	0,00	0,00	0,00
1390.00.00.00	Outras Receltas Patrimoniais	0,00	0,00	0,00	0,00
1600.00.00.00	Receita de Serviços	548.000,00	578.500,00	609.000,00	639.500,00
1600.03.00.00	Serviços de Transportes	45.000,00	47.000,00	49.000,00	51.000,00
1600.03.01.00	Receita de Rodoviária	45.000,00	47.000,00	49.000,00	51.000,00
1600.13.02.00	Serviços de Venda de Editais	22.000,00	24.000,00	26.000,00	28.000,00
1600.16.00.00	Serv. Educacionais - Fundação Manoel Gue	350.000,00	370.000,00	390.000,00	410.000,00
1600.44.00.00	Serviços de Abate de Animais	36.000,00	37.500,00	39.000,00	40.500,00
1600.44.01.00	Receita de Matadouro	36.000,00	37.500,00	39.000,00	40.500,00
1600.46.00.00	Serviços de Cemitério	95.000,00	100.000,00	105.000,00	110.000,00
1700.00.00.00	Transferências Correntes	136.828.900,00	141.445.450,00	150.573.934,00	158.023.770,00
1720.00.00.00	Transferências Intergovernamentais	127.351.500,00	135.471.850,00	144.739.834,00	154.021.370,00
1721.00.00.00	Transferências da União	45.402.000,00	48.686.850,00	52.391.834,00	56.345.370,00
1721.01.00.00	Participação na Receita da União	26.780.000,00	28.285.000,00	29.970.000,00	31.756.000,00
1721.01.02.00	Cota Parte Fdo Participação dos Municipi	26.500.000,00	28.000.000,00	29.680.000,00	31.460.000,00



Prefeitura Municipal de Tatuí

LEI MUNICIPAL Nº 4.288, DE 1º DE DEZEMBRO DE 2009

QUADRO 4 - ESTIMATIVA DAS RECEITAS - PLANO PLURIANUAL - PPA 2010/2013

Código	Especificação da Receita	2010	2011	2012	2013
1721.01.05.00	Cota Parte Imp. Propr. Territorial Rural	280.000,00	285.000,00	290.000,00	296.000,00
1721.01.13.00	Cota-Parte CIDE - Contrib.Intervenção Do	490.000,00	515.000,00	550.000,00	583.000,00
1721.09.00.00	Outras Transferências da União	880.000,00	940.500,00	1.008.840,00	1.076.550,00
1721.09.99.00	Demais Transferências da União	185.000,00	203.500,00	225.850,00	246.000,00
1721.09.99.01	FEX - Auxílio Financ.p/Fomento Exportaçã	185.000,00	203.500,00	225.850,00	246.000,00
1721.22.00.00	Transf.de Comp.Fin.p/Exp.Rec.Naturals	695.000,00	737.000,00	782.990,00	830.550,00
1721.22.20.00	Compensação Financeira Extração Mineral	245.000,00	260.000,00	275.280,00	291.800,00
1721.22.30.00	Comp.Financeira - Lei 7990/89	30.000,00	31.800,00	35.710,00	38.750,00
1721.22.70.00	Cota Parte Fdo Especial do Petróleo	420.000,00	445.200,00	472.000,00	500.000,00
1721.33.00.00	Transferências Recursos do SUS - União	12.306.500,00	13.505.650,00	14.860.114,00	16.345.870,00
1721.33.01.00	Piso de Atenção Básica	2.150.000,00	2.365.000,00	2.601.500,00	2.861.650,00
1721.33.02.00	SIA/SIH Municípios não Habilitado na NOA	8.990.000,00	9.856.000,00	10.841.600,00	11.925.760,00
1721.33.03.00	Ações Estratégicas - Campanha (FAEC)	180.000,00	198.000,00	220.800,00	240.000,00
1721.33.04.00	Média e Alta Complexidade - Vigilância S	140.000,00	155.000,00	170.000,00	186.300,00
1721.33.05.00	Vacinação Contra Poliomielite	5.000,00	5.500,00	6.000,00	6.500,00
1721.33.06.00	FNS - AIDS	125.000,00	138.000,00	154.250,00	166.000,00
1721.33.07.00	Programa Saúde Família (PSF)	85.000,00	93.500,00	103.000,00	115.000,00
1721.33.08.00	PACS - Agentes Comunitários da Saúde	180.000,00	198.000,00	220.800,00	240.000,00
1721.33.09.00	Med. para Hiper., Diabete, Asma, Renite	5.000,00	5.500,00	6.000,00	6.500,00
1721.33.10.00	Saúde Bucal	26.500,00	29.150,00	32.064,00	35.270,00
1721.33.11.00	Programa de Assistência Farmacêutica Bás	230.000,00	253.000,00	278.300,00	310.000,00
1721.33.13.10	Programa de Epidem. Controle de Doenças	190.000,00	209.000,00	225.800,00	252.890,00
1721.34.00.00	Transf.de Recursos-Fdo.Nac.Assist.Social	355.000,00	379.400,00	414.180,00	442.390,00
1721.34.01.00	Transf. Prog. Comb. Abuso Sexual - Crian	55.000,00	60.000,00	66.850,00	72.500,00
1721.34.02.00	Transf. Piso Básico Fixo - CRAS	120.000,00	127.200,00	135.930,00	145.620,00
1721.34.03.00	PAC I-Serv.Prot.Social Fam.-Alta Complex	120.000,00	127.200,00	137.000,00	145.620,00
1721.34.04.00	Piso Fixo Média Comp. CREAS	60.000,00	65.000,00	74.500,00	78.650,00
1721.35.00.00	Transferências Recursos - FNDE	4.774.500,00	5.251.900,00	5.790.700,00	6.360.560,00
1721.35.01.00	Transferência do Salário Educação Federa	3.380.000,00	3.720.000,00	4.100.000,00	4.500.000,00
1721.35.03.00	Transf. FNDE Progr.Nac.Alim.Esc.PNAE	820.000,00	902.000,00	995.200,00	1.100.000,00
1721.35.04.00	PNATE-Progr.Nac.Apolo Transp.Escolar	88.000,00	96.800,00	106.500,00	118.000,00
1721.35.05.00	PNAP-Progr.Nac.Alim.Escolar-PRÉ-ESCOLA	143.000,00	157.300,00	175.000,00	190.000,00
1721.35.06.00	Transf. PNAEM - Médio	235.000,00	258.000,00	285.000,00	312.790,00
1721.35.06.00	Transf. PNAEM - EJA	70.000,00	77.000,00	85.000,00	92.170,00
1721.35.99.00	Outras Transferências Diretas do FNDE	38.500,00	40.800,00	44.000,00	47.600,00
1721.35.99.01	Progr. Nac.Alimentação da Criança PNAC	38.500,00	40.800,00	44.000,00	47.600,00
1721.36.00.00	Transf.Financ.L.C.87/96 ICM Desoneração	306.000,00	324.400,00	348.000,00	364.000,00
1722.00.00.00	Transferências dos Estados	81.949.500,00	86.785.000,00	92.348.000,00	97.676.000,00
1722.01.00.00	Participação na Recelta dos Estados	50.230.000,00	53.145.000,00	56.635.000,00	59.860.000,00
1722.01.01.00	Cota Parte do ICMS	39.950.000,00	42.440.000,00	45.400.000,00	48.100.000,00
1722.01.02.00	Cota Parte do IPVA	9.850.000,00	10.250.000,00	10.750.000,00	11.250.000,00
1722.01.04.00	Cota Parte do Imp.s/ Prod. Ind. - IPI	430.000,00	455.000,00	485.000,00	510.000,00



Prefeitura Municipal de Tatuí

LEI MUNICIPAL Nº 4.288, DE 1º DE DEZEMBRO DE 2009

QUADRO 4 - ESTIMATIVA DAS RECEITAS - PLANO PLURIANUAL - PPA 2010/2013

Código	Especificação da Receita	2010	2011	2012	2013
1722.33.00.00	Transf. Rec.do Estado p/Programas de Saú	212.500,00	240.000,00	263.000,00	291.000,00
1722.33.01.00	Teto Financeiro de Vigilância em Saúde	150.000,00	165.000,00	175.000,00	190.000,00
1722.33.03.00	PAB de Vigilância Sanitária	12.500,00	15.000,00	18.000,00	21.000,00
1722.33.04.00	Programa Controle Diabetes	50.000,00	60.000,00	70.000,00	80.000,00
1724.00.00.00	Transferências Multigovernamentais	31.507.000,00	33.400.000,00	35.450.000,00	37.525.000,00
1724.01.00.00	Transf.de Recursos do FUNDEB	31.507.000,00	33.400.000,00	35.450.000,00	37.525.000,00
1730.00.00.00	Transferências de Instituições Privadas	50.500,00	55.000,00	58.000,00	62.000,00
1730.01.00.00	Transf.ao Fundo Mun.da Criança e Adolesc	50.500,00	55.000,00	58.000,00	62.000,00
1750.00.00.00	Transferências de Pessoas	55.000,00	57.000,00	62.000,00	68.000,00
1750.01.00.00	Transferências - Fundo Social de Solidar	55.000,00	57.000,00	62.000,00	68.000,00
1760.00.00.00	Transferências de Convênios	9.371.900,00	5.861.600,00	5.714.100,00	3.872.400,00
1761.00.00.00	Transferências de Convênios da União	473.000,00	200.700,00	225.000,00	244.000,00
1761.01.01.00	Conv. Centro Espec. Odontológicas - CEO	116.000,00	127.000,00	140.000,00	154.000,00
1761.02.00.00	PAC - Construção de Escolas	290.000,00	0,00	0,00	0,00
1761.02.01.00	PAC - Construção de Creche	290.000,00	0,00	0,00	0,00
1761.04.00.00	Transf.Conv.União Progr.Combate à Fome	67.000,00	73.700,00	85.000,00	90.000,00
1761.04.01.00	Transf. Convênio Bolsa Família I.G.D.	67.000,00	73.700,00	85.000,00	90.000,00
1762.00.00.00	Transferências de Convênios dos Estados	8.898.900,00	5.660.900,00	5.489.100,00	3.628.400,00
1762.02.00.00	Transf.de Convênios Dest.a Prog.Educação	1.930.000,00	2.070.000,00	2.375.000,00	2.495.000,00
1762.02.01.00	Convênio Merenda Escolar	180.000,00	200.000,00	225.000,00	245.000,00
1762.02.02.00	Auxílio Transporte de Alunos	1.750.000,00	1.870.000,00	2.150.000,00	2.250.000,00
1762.03.00.00	Convênio Secretaria da Habitação	4.600.000,00	3.000.000,00	2.500.000,00	500.000,00
1762.03.01.00	Convênio CDHU	4.600.000,00	3.000.000,00	2.500.000,00	500.000,00
1762.03.01.01	Programa de construção de casas populares	4.600.000,00	3.000.000,00	2.500.000,00	500.000,00
1762.99.00.00	Outras Transf. de Convênios dos Estados	110.000,00	120.000,00	132.000,00	145.000,00
1762.99.01.00	Transf.Convênios-Fundo Nac.de Assist.Soc	110.000,00	120.000,00	132.000,00	145.000,00
1762.99.01.01	APAE-Plso de Transição de Média Complexi	110.000,00	120.000,00	132.000,00	145.000,00
1762.99.02.00	Transf. Convênios-Secr.de Assist.e Desen	104.400,00	104.400,00	104.400,00	104.400,00
1762.99.02.01	Progr.Est.Prot.Social Básica e Especial	104.400,00	104.400,00	104.400,00	104.400,00
1762.99.02.02	Progr.Prot.Social Especial - Projeto GInga	126.000,00	126.000,00	126.000,00	126.000,00
1762.99.03.00	Transferência Secretaria Agricultura	13.000,00	13.000,00	13.000,00	13.000,00
1762.99.03.01	Convênio-Manutenção Agrícola	13.000,00	13.000,00	13.000,00	13.000,00
1762.99.04.00	Transferência da Secretaria Segurança Pública	1.800.000,00	0,00	0,00	0,00
1762.99.04.01	Obra de Construção do Novo Forum	1.800.000,00	0,00	0,00	0,00
1762.99.04.00	Fund. Centro Atend. Sócio- Educativo ao Adolesc.	115.500,00	127.500,00	138.700,00	145.000,00
1762.99.04.01	Fundação CASA-Convênio 138/08 - Termo 44/08	115.500,00	127.500,00	138.700,00	145.000,00
1762.99.05.00	Convênio com o SEBRAE - SP	100.000,00	100.000,00	100.000,00	100.000,00
1762.99.05.01	Incubadora de Empr. Tatuí Proc. 2878/08 Conv.	100.000,00	100.000,00	100.000,00	100.000,00



Prefeitura Municipal de Tatuí

LEI MUNICIPAL Nº 4.288, DE 1º DE DEZEMBRO DE 2009

QUADRO 4 - ESTIMATIVA DAS RECEITAS - PLANO PLURIANUAL - PPA 2010/2013

Código	Especificação da Receita	2010	2011	2012	2013
1900.00.00.00	Outras Receitas Correntes	8.893.906,00	9.461.300,00	10.425.505,00	11.572.637,00
1910.00.00.00	Multas e Juros de Mora	3.821.906,00	4.110.800,00	4.602.505,00	4.886.137,00
1911.00.00.00	Multas e Juros de Mora dos Tributos	224.500,00	247.000,00	276.000,00	300.000,00
1911.35.00.00	Multas e Juros Taxa Fiscal.e Vigil.Sanit	15.000,00	16.500,00	18.500,00	21.000,00
1911.38.00.00	Multas e Juros do IPTU	130.000,00	143.000,00	160.000,00	170.000,00
1911.40.00.00	Multas e Juros de Mora do ISS	35.000,00	38.500,00	42.500,00	47.000,00
1911.99.00.00	Multas e Juros de Mora - Outros Tributos	44.500,00	49.000,00	55.000,00	62.000,00
1912.00.00.00	Multas e Juros de Mora das Contribuições	906,00	1.050,00	1.080,00	1.110,00
1912.29.00.00	Multas e Juros de Mora das Contr. RPPS	302,00	350,00	360,00	370,00
1912.29.01.00	Multas Juros de Mora Contr.Patronal RPPS	302,00	350,00	360,00	370,00
1912.29.02.00	Multas Juros de Mora Contr.Servidor RPPS	302,00	350,00	360,00	370,00
1913.00.00.00	Multas e Juros de Mora Div.Ativa Tributo	3.594.000,00	3.860.000,00	4.322.400,00	4.581.700,00
1913.11.00.00	Multas e Juros de Mora Dívida Ativa IPTU	1.950.000,00	2.145.000,00	2.360.000,00	2.500.000,00
1913.13.00.00	Multas e Juros de Mora Dívida Ativa ISS	460.000,00	490.000,00	564.500,00	599.000,00
1913.99.00.00	Multas Juros de Mora Div.Ativa Outros Tr	1.184.000,00	1.225.000,00	1.397.900,00	1.482.700,00
1918.00.00.00	Multa e Juros de Mora outras Receitas	2.500,00	2.750,00	3.025,00	3.327,00
1918.99.00.00	Outras Multas e Juros de Mora	2.500,00	2.750,00	3.025,00	3.327,00
1918.99.01.00	Multas e Juros de Mora não Tributária	2.500,00	2.700,00	3.025,00	3.327,00
1919.00.00.00	Multas de Outras Origens	630.000,00	700.000,00	795.000,00	855.000,00
1919.15.00.00	Multas Previstas na Legislação de Trânsi	630.000,00	700.000,00	795.000,00	855.000,00
1920.00.00.00	Indenizações e Restituições	135.000,00	150.500,00	156.000,00	171.500,00
1921.00.00.00	Indenizações	5.000,00	5.500,00	6.000,00	6.500,00
1921.99.00.00	Outras Indenizações	5.000,00	5.500,00	6.000,00	6.500,00
1922.00.00.00	Restituições	130.000,00	145.000,00	150.000,00	165.000,00
1922.99.00.00	Outras Restituições	130.000,00	145.000,00	150.000,00	165.000,00
1930.00.00.00	Receita da Dívida Ativa	4.270.000,00	4.470.000,00	4.837.000,00	5.620.000,00
1931.00.00.00	Receita Dívida Ativa Tributária	4.270.000,00	4.470.000,00	4.837.000,00	5.620.000,00
1931.11.00.00	Receita da Dívida Ativa do IPTU	2.100.000,00	2.200.000,00	2.450.000,00	2.650.000,00
1931.13.00.00	Receita da Dívida Ativa do ISS	290.000,00	320.000,00	350.000,00	370.000,00
1931.99.00.00	Rec.Dívida Ativa de Outros Tributos	1.880.000,00	1.950.000,00	2.037.000,00	2.600.000,00
1932.00.00.00	Receita da Dívida Ativa Não Tributária	27.000,00	30.000,00	35.000,00	40.000,00
1932.99.00.00	Rec. Div. Ativ. Não Tribut. Outras Rec. Rest. Valor.	27.000,00	30.000,00	35.000,00	40.000,00
1932.99.03.00	Rec. Div. Ativ. Não Tribut. Outras Rec. Rest. Valor.	27.000,00	30.000,00	35.000,00	40.000,00
1932.99.03.01	Rec. Div. Ativ. Não Tribut. Outras Rec. Rest. Vered.	27.000,00	30.000,00	35.000,00	40.000,00
1990.00.00.00	Receitas Diversas	0,00	0,00	0,00	0,00
1990.99.00.00	Outras Receitas	0,00	0,00	0,00	0,00
2000.00.00.00	Receitas de Capital	9.545.000,00	8.325.000,00	9.535.000,00	5.840.000,00
2200.00.00.00	Alienação de Bens	15.000,00	15.000,00	15.000,00	15.000,00
2210.00.00.00	Alienação de Bens Móveis	15.000,00	15.000,00	15.000,00	15.000,00
2219.00.00.00	Alienação de Outros Bens Móveis	15.000,00	15.000,00	15.000,00	15.000,00
2400.00.00.00	TRANSFERÊNCIAS DE CAPITAL	9.530.000,00	8.310.000,00	9.520.000,00	5.825.000,00
2470.00.00.00	Transferências de Convênios	9.530.000,00	8.310.000,00	9.520.000,00	5.825.000,00
2471.00.00.00	Transferências Convênios da União	9.530.000,00	8.310.000,00	9.520.000,00	5.825.000,00



Prefeitura Municipal de Tatuí

LEI MUNICIPAL Nº 4.288, DE 1º DE DEZEMBRO DE 2009

QUADRO 4 - ESTIMATIVA DAS RECEITAS - PLANO PLURIANUAL - PPA 2010/2013

Código	Especificação da Receita	2010	2011	2012	2013
7000.00.00.00	Receita Intra-orçamentárias correntes	8.400.000,00	8.902.650,00	9.428.200,00	10.027.300,00
7200.00.00.00	Receitas de Contribuições	8.400.000,00	8.902.650,00	9.428.200,00	10.027.300,00
7210.00.00.00	Contribuições Sociais	8.400.000,00	8.902.650,00	9.428.200,00	10.027.300,00
7210.29.00.00	Contribuições Previdenciárias do Regime	8.400.000,00	8.902.650,00	9.428.200,00	10.027.300,00
7210.29.01.00	Contribuição Patronal do Servidor Civil	8.400.000,00	8.902.650,00	9.428.200,00	10.027.300,00
7210.29.01.01	Contribuição Patronal da Prefeitura	5.265.000,00	5.580.000,00	5.915.000,00	6.270.000,00
7210.29.01.02	Contribuição de Servidores Ativos da Pre	2.500.000,00	2.650.000,00	2.800.000,00	3.000.000,00
7210.29.01.03	Contribuição de Servidores Inativos da P	56.000,00	59.000,00	62.900,00	66.700,00
7210.29.01.04	Contribuição de Pensionistas da Prefeitu	13.000,00	13.800,00	14.600,00	15.500,00
7210.29.01.05	Contribuição Patronal da Câmara	260.000,00	275.600,00	292.100,00	310.000,00
7210.29.01.06	Contribuição de Servidores Ativos da Cãm	175.700,00	186.200,00	197.400,00	210.000,00
7210.29.01.07	Contribuição de Servidores Inativos da C	33.000,00	34.900,00	37.000,00	39.300,00
7210.29.01.08	Contribuição de Pensionistas da Câmara	7.500,00	7.950,00	8.400,00	8.900,00
7210.29.01.09	Contribuição Patronal da Fundação M. Gue	53.100,00	56.300,00	59.600,00	63.200,00
7210.29.01.10	Contribuição de Servid. Ativos da Fund.	36.500,00	38.700,00	41.000,00	43.500,00
7210.29.01.11	Contribuição de Serv. Inativos da Fund.	100,00	100,00	100,00	100,00
7210.29.01.12	Contribuição de Pensionistas da Fund. M.	100,00	100,00	100,00	100,00
9000.00.00.00	Deduções da Receita Corrente	-15.463.200,00	-16.350.880,00	-17.390.600,00	-18.396.000,00
9700.00.00.00	Deduções das Transferências Correntes	-15.463.200,00	-16.350.880,00	-17.390.600,00	-18.396.000,00
9720.00.00.00	Deduções das Transf. Intergovernamentais	-15.463.200,00	-16.350.880,00	-17.390.600,00	-18.396.000,00
9721.00.00.00	Deduções das Transferências da União	-5.417.200,00	-5.721.880,00	-6.063.600,00	-6.424.000,00
9721.01.00.00	Deduções da Rec.p/Formação do FUNDEB	-5.356.000,00	-5.657.000,00	-5.994.000,00	-6.351.200,00
9721.01.02.00	Dedução de Receita do FPM - FUNDEB	-5.300.000,00	-5.600.000,00	-5.936.000,00	-6.292.000,00
9721.01.05.00	Dedução de Receitas do ITR - FUNDEB	-56.000,00	-57.000,00	-58.000,00	-59.200,00
9721.09.00.00	Deduções das Outras Transf. União	-61.200,00	-64.880,00	-69.600,00	-72.800,00
9721.36.00.00	Dedução Form.FUNDEB-Deson.Lei Compí.87/9	-61.200,00	-64.880,00	-69.600,00	-72.800,00
9722.00.00.00	Deduções das Transferências dos Estados	-10.046.000,00	-10.629.000,00	-11.327.000,00	-11.972.000,00
9722.01.00.00	Deduções Recelitas p/Formação do FUNDEB	-10.046.000,00	-10.629.000,00	-11.327.000,00	-11.972.000,00
9722.01.01.00	Dedução de Receita do ICMS - FUNDEB	-7.990.000,00	-8.488.000,00	-9.080.000,00	-9.620.000,00
9722.01.02.00	Dedução de Receita do IPVA - FUNDEB	-1.970.000,00	-2.050.000,00	-2.150.000,00	-2.250.000,00
9722.01.04.00	Dedução de Receita do IPI Exp. - FUNDEB	-86.000,00	-91.000,00	-97.000,00	-102.000,00
	*** TOTAL ORÇAMENTÁRIO	189.774.050,16	195.261.634,46	205.283.791,98	214.884.162,07